

**프라임칼리지 학사학위과정
온라인시험 본인인증 방법
[네이버 인증서]**

-프라임칼리지-

네이버 인증서 본인인증 방법

부정행위 방지 서약서

아래와 같이 부정한 방법으로 시험 응시 및 과제물을 제출하는 경우 시험 성적을 취소 또는 조정할 수 있으며, 필요한 경우 징계 등 엄중하게 처벌합니다.

- ① 온라인 시험에 타인이 응시하거나 타인의 시험에 대리로 응시하는 행위
- ② 타인의 과제 또는 답을 복사 또는 표절하는 행위
- ③ 온라인시험에 온 오프 자료 등을 검색, 복사하거나 기타 프로그램을 사용하는 행위
- ④ 특별한 사유 없이 동일 또는 유사 IP에서 동일 교과목에 2명 이상 응시하거나 이중 로그인 하는 행위
* 동일, 유사 IP 사용자에게 시험 종료 후 사유서 제출을 요청할 수 있음
- ⑤ 기타 부정한 행위로 판단되는 일체의 행위

상기 내용에 동의 하며, 본인은 일체의 부정행위를 하지않겠음을 서약합니다. 동의하기

네이버 인증서 본인인증

공동인증서 본인인증

서비스 이용에 대한 동의

제3자정보제공동의(필수) 자세히 보기

이름 :

생년월일 :

생년월일 8자리

휴대폰번호 :

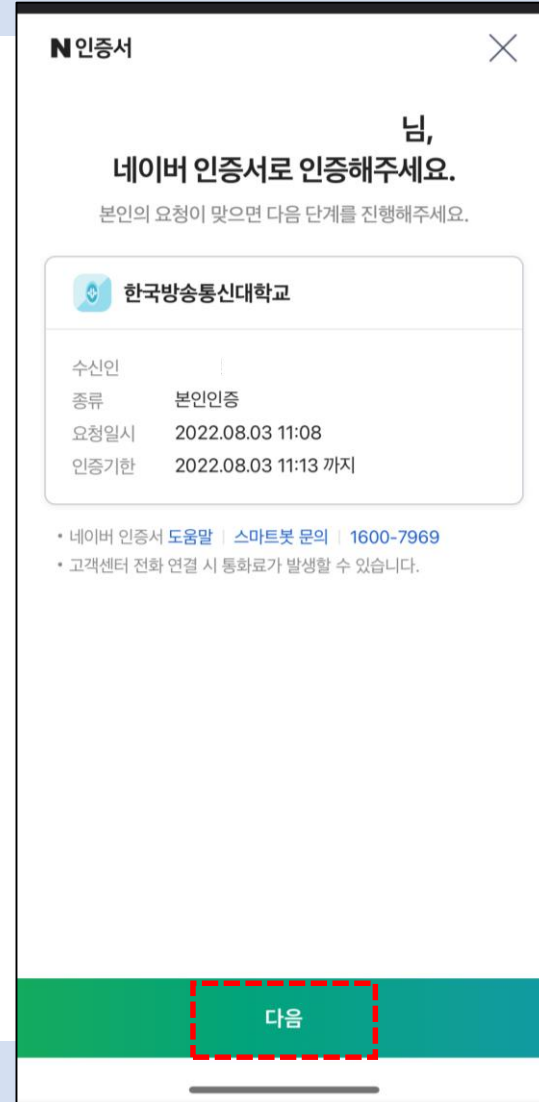
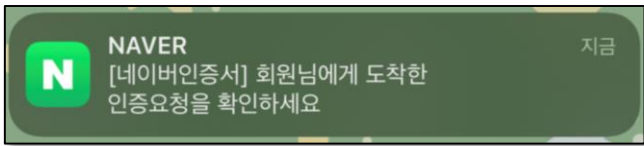
- 선택 -

휴대폰번호 8자리

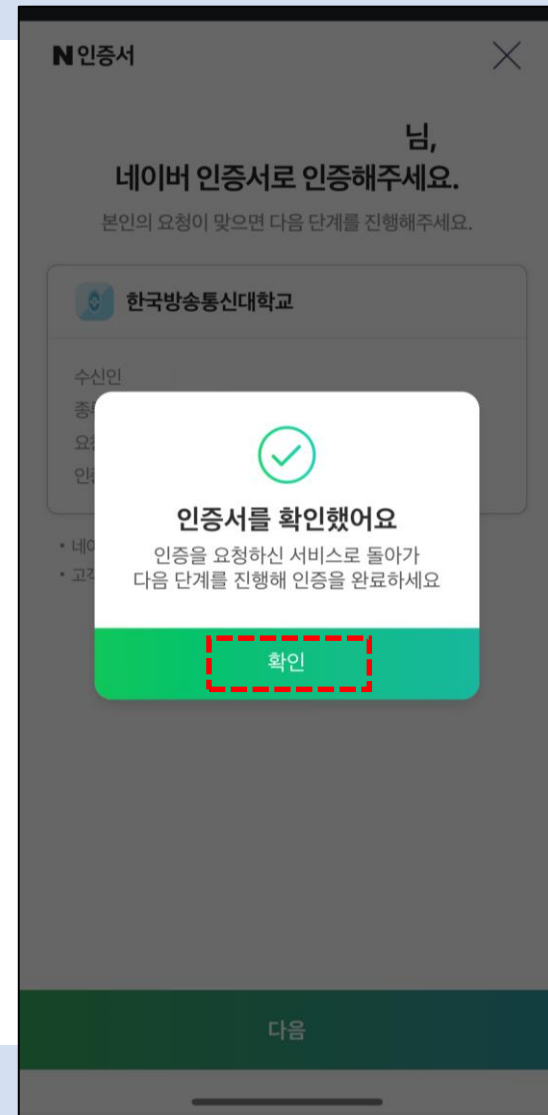
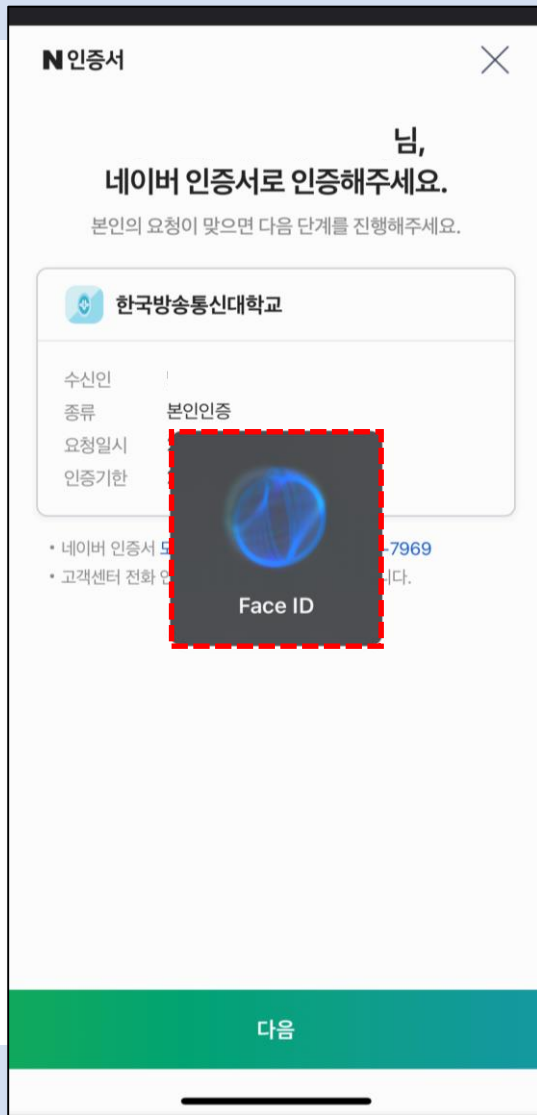
ex) 19890803

① 서약서 및 정보제공 동의 및 본인인증 정보 입력 후 [본인인증 요청] 버튼 클릭

※ 보안모듈 설치 없이 네이버 인증이 가능합니다.



- ② 인증요청 알림 클릭 후
- ③ [다음] 버튼 클릭



- ④ 휴대폰 본인인증 (생체인증, 비밀번호, 패턴 등) 후
- ⑤ [확인] 버튼 클릭


간편인증 - 프로필 1 - Microsoft Edge
 https://lms.knou.ac.kr/dks/user/exam/initExamAuthPop.do

lms.knou.ac.kr의 메시지
 본인인증이 완료되었습니다.


⑦ **확인**

간편인증


인증을 진행해 주세요.
 입력하신 휴대폰으로 인증 요청 메시지를 보냈습니다.
 앱에서 인증을 진행해주세요.


 앱에서 인증요청
 메시지 확인

>


 인증진행
 (비밀번호 등)

>


 인증 완료 후,
 하단의 인증완료 클릭

휴대폰에 인증요청 알림이 오지 않으면

- 네이버 앱 설치 및 로그인 여부를 확인해 주세요.
- 네이버 홈의 🔔 종 아이콘 > '네이버 인증서'가 보낸 메시지를 누르세요.
- 문제가 계속되면, 도움말 / 이메일 문의 / 상담 스마트봇(24시간) / 고객센터 : 1588-3820를 통해 문의해 주세요.

⑥ **인증 완료**

⑥ [인증 완료] 버튼 클릭 후
 ⑦ [확인] 버튼 클릭

강의실플 시험 - 프로필 1 - Microsoft Edge
https://lms.knou.ac.kr/dks/user/exam/handleUSTExamApplyMethodPop_SMART.do

시험응시안내

과목명	
시험명	
시험기간	
시험시간(분)	

시험개요

응시하기

⑧ [응시하기] 버튼 클릭 후 시험 응시